
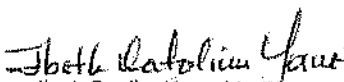


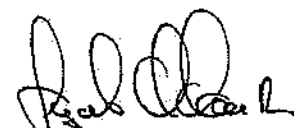
HOSPITAL PABLO TOBON URIBE
Estado de Situación Financiera
(Cifras expresadas en miles de pesos colombianos)

Activo	Notas	31 de diciembre de 2017	31 de diciembre de 2016
Efectivo y equivalentes de efectivo	6	16.685.778	15.058.710
Deudores comerciales y otras cuentas por cobrar	7	187.475.439	140.621.671
Inventarios	8	10.077.147	10.340.049
Otros activo no financieros	9	1.558.174	6.593.344
Activos no corrientes disponibles para la venta	10	12.255.086	12.255.086
Total activo corriente		<u>228.051.624</u>	<u>184.868.860</u>
Inversiones en asociadas	11	1.119.460	918.418
Otras Inversiones	12	-	1.901
Intangibles	15	1.608.471	2.444.575
Propiedades, planta y equipo	13	371.531.553	345.496.266
Propiedades de inversión	14	60.593.705	51.911.067
Total activo no corriente		<u>434.851.189</u>	<u>400.772.227</u>
Total activo		<u>\$ 662.902.813</u>	<u>585.641.087</u>
Pasivo			
Préstamos y obligaciones	16	43.033.059	13.471.573
Acreedores comerciales y otras cuentas por pagar	17	48.092.919	37.794.300
Beneficios a empleados	18	23.502.183	20.239.297
Otros pasivos	17	3.536.786	2.615.931
Otros pasivos no financieros	20	13.645.056	10.794.602
Provisiones	19	7.696.095	7.038.906
Total pasivo corriente		<u>139.506.098</u>	<u>91.954.609</u>
Préstamos y obligaciones	16	248.840.746	225.737.951
Total pasivo no corriente		<u>248.840.746</u>	<u>225.737.951</u>
Total pasivo		<u>\$ 388.346.844</u>	<u>317.692.560</u>
Total activos netos		<u>\$ 274.555.969</u>	<u>267.948.527</u>
Total pasivo y activos netos		<u>\$ 662.902.813</u>	<u>585.641.087</u>

Las notas que se acompañan son parte integral de los estados financieros.


Andrés Aguirre Martínez (*)
Director General


Ibeth Catalina Yanez M. (*)
Contadora
TP 117679-T



Gonzalo Alfonso Ochoa R.
Revisor Fiscal
T.P. 43668 - T
Miembro de KPMG S.A.S.
(Véase mi informe del 14 de marzo de 2018)


(*) Los suscritos Representante Legal y Contador Público certificamos que hemos verificado previamente las afirmaciones contenidas en estos estados financieros y que los mismos han sido tomados fielmente de los libros de contabilidad del Hospital.

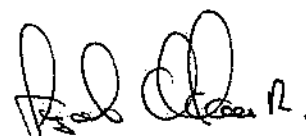
HOSPITAL PABLO TOBÓN URIBE
Estado de Resultados y Otro Resultado Integral
(Cifras expresadas en miles de pesos colombianos)

Años terminados el 31 de diciembre de:	Notas	2017	2016
Ingresos de actividades ordinarias	21	394.707.295	339.279.240
Otros ingresos actividades ordinarias	21	3.869.590	2.853.118
Costo de prestación del servicio	22	(331.073.383)	(281.899.570)
Excedente bruto	\$	<u>67.503.502</u>	<u>60.232.788</u>
Ingresos por donaciones		675.979	1.066.457
Gastos de administración	23	(70.654.290)	(67.580.981)
Otros gastos	25	(2.100.758)	(2.950.629)
Otros ingresos	25	11.378.659	20.323.755
Excedentes de actividades de la operación	\$	<u>6.803.092</u>	<u>11.091.390</u>
Resultado por metodo de participación y valor razonable	11-14-26	8.122.995	(1.259.584)
Gastos financieros		(13.677.639)	(5.931.275)
Ingresos financieros		749.628	4.945.328
Costo financiero, neto	24	<u>\$ (12.928.011)</u>	<u>(985.947)</u>
Exceso de ingresos sobre gastos		<u>\$ 1.998.076</u>	<u>8.845.859</u>
Otro resultado integral (ORI)			
Partidas que no se reclasificaran al resultado del periodo:			
Revaluación de Inmuebles	27	1.763.448	1.658.758
Resultado integral total del periodo		<u>\$ 3.761.524</u>	<u>10.504.617</u>

Las notas que se acompañan son parte integral de los estados financieros.


Andrés Aguirre Martínez (*)
Director General


Ibeth Catalina Yanez M. (*)
Contadora
TP 117679-T


Gonzalo Alonso Ochoa R.
Revisor Fiscal
T.P. 43668 - T
Miembro de KPMG S.A.S.

(Véase mi informe del 14 de marzo de 2018)

(*) Los suscritos Representante Legal y Contador Público certificamos que hemos verificado previamente las afirmaciones contenidas en estos estados financieros y que los mismos han sido tomados, fielmente de los libros de contabilidad del Hospital.

HOSPITAL PABLO TOBÓN URIBE
Estado de Cambios en los Activos Netos
(Expresados en miles de pesos colombianos)

Años terminados el 31 de diciembre de 2016 y 2017	Otros componentes del patrimonio					Resultado de ejercicios anteriores	Total patrimonio
	Fondo social	Otro resultado integral	Reservas ocasionales	Resultado del ejercicio	Excedentes acumulados		
Saldo a 1 Enero del 2016	\$ 21.135.258	-	2.500.000	8.760.808	207.507.615	252.777.014	
Traslado de resultados	-	-	-	(8.760.808)	8.760.808	-	
Resultados del ejercicio	-	-	-	8.845.959	-	8.845.959	
Donaciones	-	-	-	-	-	4.666.896	
Otro resultado integral	-	1.658.758	-	-	-	1.658.758	
Saldo a diciembre 31 del 2016	\$ 21.135.258	1.658.758	2.500.000	8.845.859	216.268.423	267.948.527	
Traslado de resultados	-	-	-	(8.845.859)	8.845.859	-	
Resultados del ejercicio	-	-	-	1.998.077	-	1.998.077	
Donaciones	-	-	-	-	-	2.845.918	
Otro Resultado Integral	-	1.763.448	-	-	-	1.763.448	
Saldo a diciembre 31 del 2017	\$ 21.135.258	3.422.206	2.500.000	1.998.077	225.114.281	274.555.569	

Las notas que se acompañan son parte integral de los estados financieros.

Andrés Aguirre Martínez (*)
Director General

Pablo Castellano Jaurt
Ibeth Catalina Yanez M. (*)
Contadora
TP 117679-T

Alfonso Ochoa R.
Revisor Fiscal
T.P. 43668-T

Miembro de XPMG S.A.S.
(Véase mi informe del 14 de marzo de 2018)

(*) Los suscritos Representante Legal y Contador Público certificamos que hemos verificado previamente las afirmaciones contenidas en estos estados financieros y que los mismos han sido tomados fielmente de los libros de contabilidad del Hospital.

HOSPITAL PABLO TOBÓN URIBE
Estados de flujos de efectivo
(En miles de pesos colombianos)

Años terminados el 31 de diciembre de:	Nota	2017	2016
Flujos de efectivo de las actividades de operación			
Excedente del ejercicio		\$ 1.998.077	8.845.859
Ajustes para conciliar el excedente neto con el efectivo neto provisto por las actividades de operación:			
Depreciación de propiedades planta y equipo	22 - 23	15.312.564	12.604.295
Amortización de intangibles	22 - 23	1.197.207	1.191.573
Recuperaciones deterioro de cartera	7	3.443.917	13.032.176
Otras amortizaciones	22 - 23	2.677.894	1.580.389
Deterioro de cartera	7	37.869.907	32.117.084
Pérdida en retiro de propiedades planta y equipo	25	515.099	174.945
Interés financiero causado		13.169.462	2.431.999
Valor razonable propiedades de inversión	14	(7.921.953)	1.314.908
Valor neto realización de inventarios	8	(799)	3.637
Utilidad por método de participación en asociadas	11	(201.042)	(55.324)
Excedente depurado		\$ 68.063.233	73.241.541
Cambios en activos y pasivos:			
Deudores comerciales y otras cuentas por cobrar		(88.167.492)	(74.629.897)
Inventarios		263.701	(1.335.695)
Intangibles		(359.104)	(1.900.248)
Otros activo no financieros:		2.357.276	17.534.764
Acreedores comerciales y otras cuentas por pagar		10.149.386	9.010.887
Beneficios a empleados por pagar		3.262.855	2.629.302
Provisiones		806.422	1.181.532
Otros pasivos		920.855	2.098.356
Otros pasivos no financieros		2.850.454	826.535
Efectivo generado de actividades de la operación		\$ 147.616	28.657.077
Intereses pagados		(15.885.272)	(15.786.844)
Capitalización de intereses		3.117.605	13.828.419
Efectivo neto usado en (provisto por) las actividades de operación		\$ (12.620.050)	26.696.652
Flujos de efectivo por actividades de inversión			
Intereses recibidos:			
Otros activos disponibles para la venta		-	(12.255.086)
Adquisición de otras inversiones		1.901	1.470.985
Adquisición de propiedades, planta y equipo		(40.863.187)	(104.507.649)
Adquisición de propiedades de inversión		-	(29.444.555)
Efectivo neto usado en las actividades de inversión		\$ (40.861.286)	(144.736.305)
Flujos de efectivo por actividades de financiamiento			
Leasing y Cuentas en Participación		(8.670.953)	(405.769)
Adquisición de préstamos y obligaciones		71.513.990	70.000.000
Pago préstamos y obligaciones		(10.580.551)	(2.655.012)
Donaciones		2.845.918	4.666.896
Efectivo neto provisto por las actividades de financiación		\$ 55.108.404	71.606.124
Aumento neto (Disminución neta) de efectivo y equivalentes al efectivo		1.627.068	(45.822.009)
Efectivo y equivalentes al efectivo al 1 de enero		15.058.710	60.680.719
Efectivo y equivalentes al efectivo al 31 de diciembre		\$ 16.685.778	15.058.710

Las notas que se acompañan son parte integral de los estados financieros.

Andrés Aguirre Martínez (*)
Director General

Isbeth Catalina Yanez M. (*)
Contadora
TP-117679-T

Gonzalo Alonso Ochoa R.
Revisor Fiscal
I.P. 43668 - T
Miembro de KPMG S.A.S.

(Véase mi informe del 14 de marzo de 2018)

(*) Los suscritos Representante Legal y Contador Público certificamos que hemos verificado previamente las afirmaciones contenidas en estos estados financieros y que los mismos han sido tomados fielmente de los libros de contabilidad del Hospital.